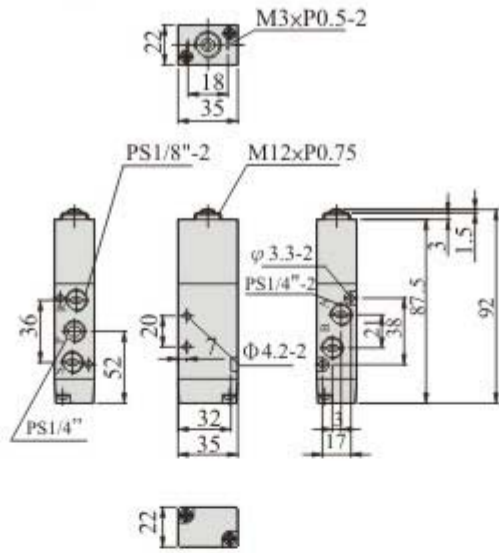
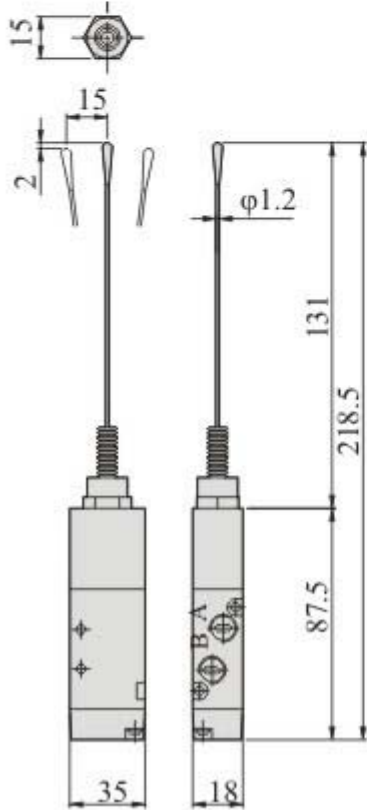




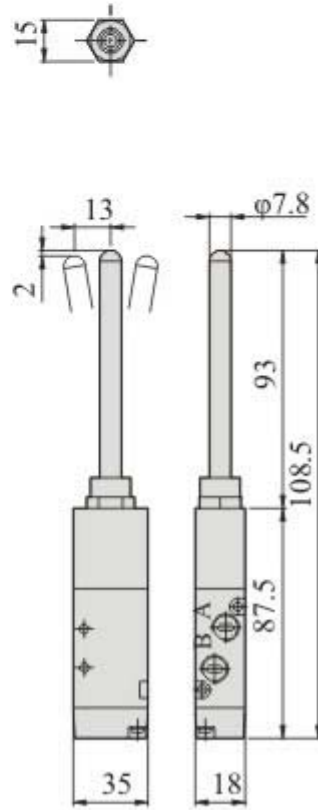
## V-5-1/4



## PVSP-252



## PVSP-252-T



## 手柄选择开关 (1/8)



产品名称 :	手柄选择开关(1/8)	
产品型号 :	H-5-1/8	
产品介绍 :	产品型号: H-5-1/8 配管口径尺寸: G 1/8 使用压力范围: 1.5 ~ 8 kgf/cm <sup>2</sup> 最大耐用压力: 8 kgf/cm <sup>2</sup> ☆5/2 手柄开关, 五口二位置。	
详细规格 :	接管口径	G 1/8
	位置数	五口二位 (5/2)
	使用流体	空气
	压力范围	1.5 ~ 8 kgf/cm <sup>2</sup> (0.15 ~ 0.8 MPa)
	通称流量	650 NL/min
	有效断面积	12 mm <sup>2</sup>
	使用温度	0 ~ 60 °C
	重量	100 g

## 手柄选择开关 (1/4)



产品名称 :		手柄选择开关(1/4)	
产品型号 :		H-5-1/4	
产品介绍 :		产品型号: H-5-1/4 配管口径尺寸: G 1/4 使用压力范围: 1.5 ~ 8 kgf/cm <sup>2</sup> 最大耐用压力: 8 kgf/cm <sup>2</sup> ☆5/2 手柄开关, 五口二位置。	
详细规格 :	接管口径	G 1/4	
	位置数	五口二位 (5/2)	
	使用流体	空气	
	压力范围	1.5 ~ 8 kgf/cm <sup>2</sup> (0.15 ~ 0.8 MPa)	
	通称流量	945 NL/min	
	有效断面积	18 mm <sup>2</sup>	
	使用温度	0 ~ 60 °C	
	重量	180 g	

## 手柄开关 (1/8, 1/4)



产品名称 :		手柄开关(1/8, 1/4)	
产品型号 :		PVH-152(252)	
产品介绍 :		产品型号: PVH-152, PVH-252 配管口径尺寸: G 1/8, G 1/4 使用压力范围: 0 ~ 8 kgf/cm <sup>2</sup> 最大耐用压力: 8 kgf/cm <sup>2</sup> ☆5/2 手柄开关, 五口二位置。	
详细规格 :	接管口径	G 1/8	G 1/4
	位置数	五口二位 (5/2)	
	使用流体	空气	
	压力范围	0 ~ 8 kgf/cm <sup>2</sup> (0 ~ 0.8 MPa)	
	通称流量	650 NL/min	945 NL/min
	有效断面积	12 mm <sup>2</sup>	18 mm <sup>2</sup>
	使用温度	0 ~ 60 °C	
	重量	100 g	180 g

# 手柄开关 (1/4)



产品名称：手柄开关(1/4)

产品型号：H-3-1/4, H-4-1/4

产品介绍：产品型号：F-3-1/4, F-4-1/4  
 配管口径尺寸：1/4  
 使用压力范围：0 ~ 7 kgf/cm<sup>2</sup>  
 最大耐用压力：8 kgf/cm<sup>2</sup>  
 ☆2/2, 3/2, 4/2 手柄选择开关，二(三、四)口二位置。

详细规格：	接管口径	G 1/4	
	位置数	(2/2, 3/2)	(4/2)
	使用流体	空气	
	压力范围	0 ~ 7 kgf/cm <sup>2</sup> (0 ~ 0.7 MPa)	
	通称流量	600 NL/min	
	使用温度	0 ~ 60 °C	
	重量	360 g	660 g

订购标示：

**訂購標示**

### H-3-1/4

Technical drawing of H-3-1/4 handle switch. It includes a side view showing a G1/4"-4 port and an M5x P0.8 screw. A front view shows a 90-degree handle and a 114.5mm height. A top view shows a 30mm width and an SW30 M20x P1.5 port. Symbols include a valve symbol for 2/2, 3/2 and a 3-position valve symbol.

### H-4-1/4

Technical drawing of H-4-1/4 handle switch. It includes a side view showing a G1/4"-4 port and an M5x P0.8 screw. A front view shows a 50-degree handle and a 114.5mm height. A top view shows a 30mm width and an SW30 M20x P1.5 port. Symbols include a valve symbol for 4/2 and a 4-position valve symbol.